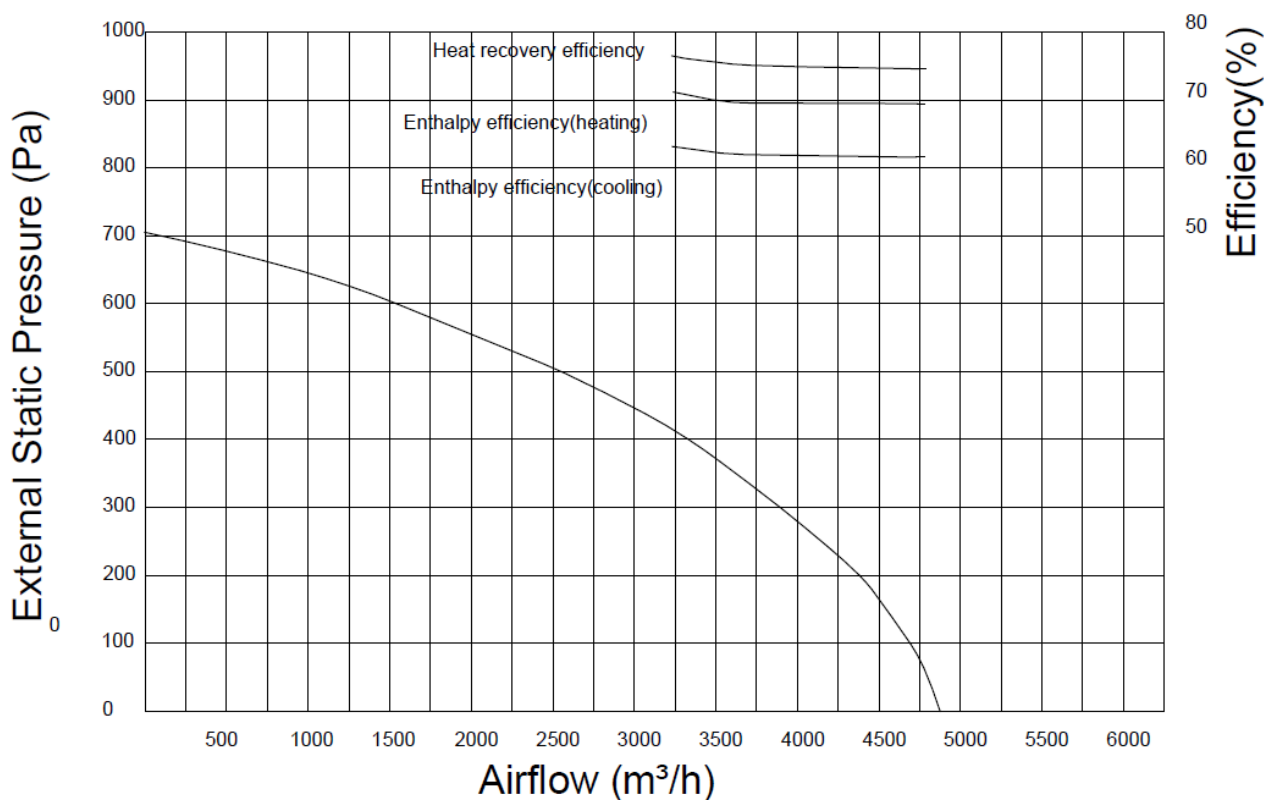


Tehnički podaci

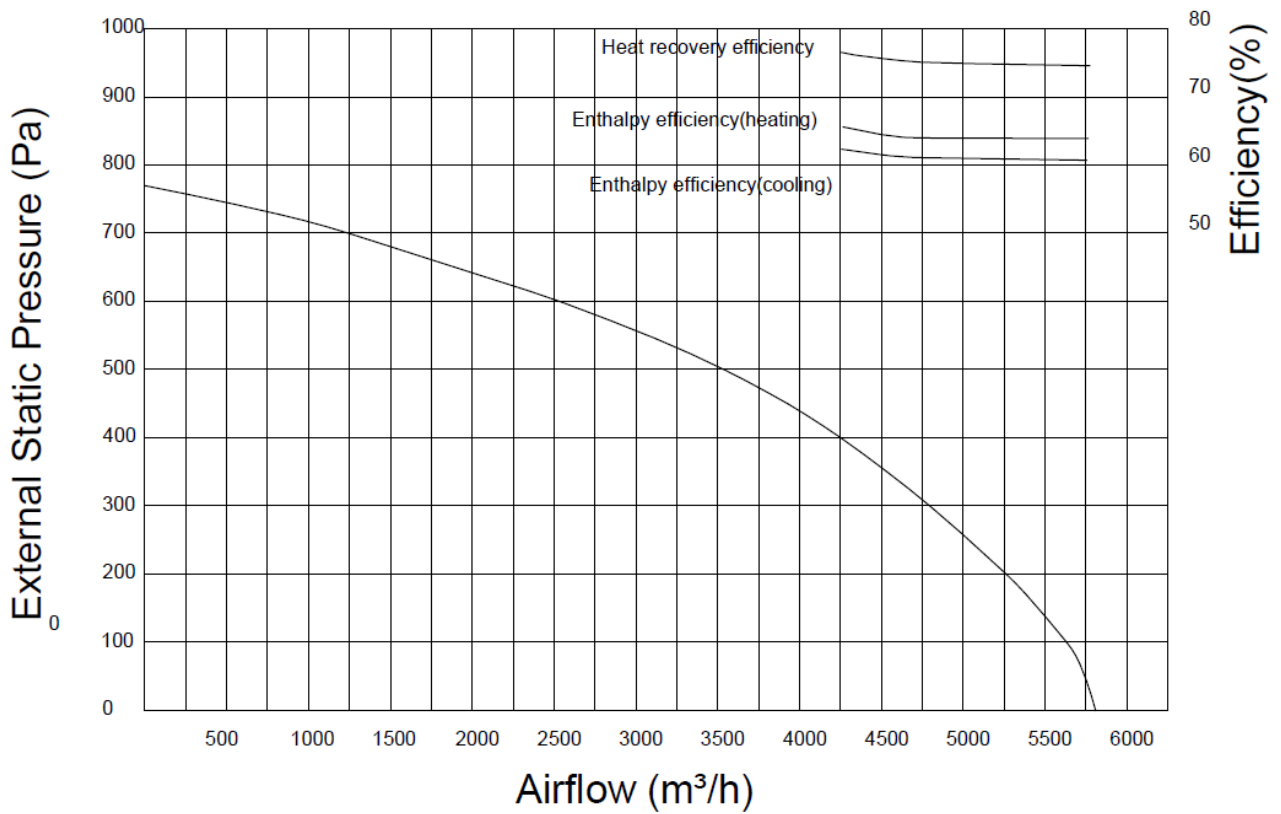
EHR-L

	ENPRO EHR-L 4000	ENPRO EHR-L 5000	ENPRO EHR-L 6000
Šifra artikla	9141704	9141707	8850003
Protok vazduha [m ³ /h]	4000	5000	6000
Eksterni pritisak [Pa]	260	260	300
Entalpijska efikasnost LJETO [%]	62	61	60
Entalpijska efikasnost ZIMA [%]	69	64	62
Efikasnost rekuperacije toplote [%]	70	70	68
Nivo zvučnog pritiska [dB(A)]	59	68	70
Napajanje [V]	380	380	380
Ulazna snaga [W]	2000	3000	4400
Potrošnja struje [A]	5.6	8.4	11.8
Defrost	Da	Da	Da
Dimenzije			
Dužina [mm]	1640	1790	1790
Širina [mm]	1400	1530	1750
Visina [mm]	695	705	800
Težina [kg]	188	227	355

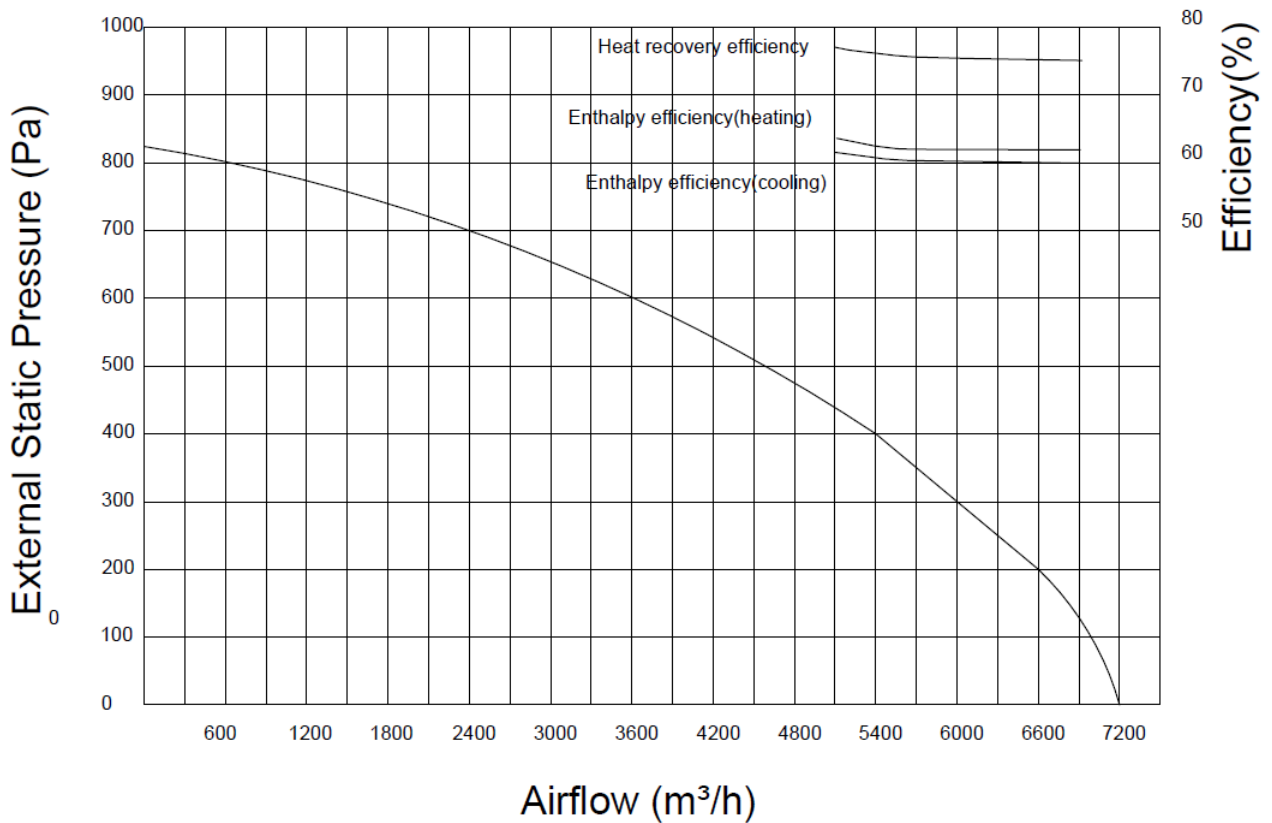
EHR-L 4000



EHR-L 5000



EHR-L 6000



Dimenzije EHR-L

Model	L	L1	W	W1	W2	H	H1	J	A	A1	A2	B	B1	B2	S	S1	S2	U	U1	U2
EHR-L 4000	1640	1690	1400	1340	690	695	320	380	400	440	480	350	390	430	468	508	548	558	598	638
EHR-L 5000	1790	1840	1530	1470	755	705	345	385	450	490	530	400	440	480	478	518	558	623	663	703
EHR-L 6000	1790	1840	1750	1680	865	800	375	415	500	540	580	460	500	540	538	578	618	733	773	813

